








INSTRUCTIONS DE LAVAGE :

-  Laver en Machine (Max. 30°C)
-  Ne pas utiliser d'Eau de Javel
-  Ne pas utiliser de Sèche-linge
-  Repasser (Max. 110°C)
-  Ne pas Nettoyer à Sec



Sweat-shirt à capuche avec fermeture éclair pour femme **320 g/m²**

- 50% coton, 50% polyester
- Capuche doublée avec cordon de serrage de couleur
- Intérieur cardé
- 2 poches latérales
- Poignets et ourlet inférieur côtelés 1x1
- Fermeture éclair insérée avec curseur et tirette
- 2 poches latérales
- Traitement enzymatique
- Extérieur : 100 % coton peigné (en transition)



TAILLES
Largeur / Hauteur

S
46/64 cm

M
49/66 cm

L
52/68 cm

XL
55/70 cm

XXL
58/72 cm



1



20

BOÎTE
59×37×43 cm / 13 kg



blanc



noir



bleu marine



rouge ¹



bleu royal



lavande



abricot



gris chiné



bleu marine chiné