








INSTRUCTIONS DE LAVAGE :

-  Laver en Machine (Max. 30°C)
-  Ne pas utiliser d'Eau de Javel
-  Ne pas utiliser de Sèche-linge
-  Repasser (Max. 110°C)
-  Ne pas Nettoyer à Sec



Sweat-shirt à capuche avec fermeture éclair pour homme **320 g/m²**

- 50% coton, 50% polyester
- Capuche doublée avec cordon de serrage de couleur
- Intérieur cardé
- 2 poches latérales
- Fermeture éclair insérée avec curseur et tirette
- Poignets et ourlet inférieur côtelés 1x1
- Traitement enzymatique
- Extérieur : 100 % coton peigné (en transition)



TAILLES

Largeur / Hauteur

S

52/70 cm

M

55/72 cm

L

58/74 cm

XL

61/76 cm

XXL

64/78 cm

3XL#
67/80 cm

4XL#
70/82 cm

5XL#
73/84 cm



1



20

BOÎTE
59×37×43 cm / 15 kg



blanc



noir*



bleu marine*



rouge *



bleu royal



lavande



abricot



gris chiné*



bleu marine chiné

3XL à 5XL disponibles en noir, bleu marine et gris chiné

* Couleur en transition