








INSTRUÇÕES DE LAVAGEM:

-  Lavar Manualmente
-  Não utilizar Alvejante
-  Não utilizar Máquina de Secar
-  Não Passar a Ferro
-  Não Limpar a Seco



Casaco com fecho e capuz para homem
Exterior: 280 g/m² Interior: 65g/m²
Enchimento: 130g/m²



TAMANHOS
Largura / Altura

S
52/66 cm

M
55/69cm

L
58/72 cm

XL
60/75 cm

XXL
62/78 cm



1



20

CAIXA
60x39x42 cm / 14 kg

- Tafaetá 100% poliéster 300T, 95% poliéster, 5% elastano
- Enchimento: 100% poliéster
- Corte moderno
- Corte estético na zona do peito
- Capuz com stoppers
- 2 bolsos laterais e 2 bolsos interiores



preto



azul marinho



azul real



vermelho *

* Cor em transição